




TOMA DOBLE POLO TIERRA S-PONER BASIC BLANCO



Especificaciones

 Referencia	 Voltaje	 Capacidad
ETI85	125V	15A



Descripción

Toma doble con polo a tierra de sobreponer, ideal para aplicaciones comerciales, residenciales, oficinas entre otras.

Color: Blanco

Dimensiones



Bogotá, Zona Franca Fontibón
Cra. 106 # 15A-25
Manzana 4, Bodega 2, Lote 35

e-mercury.com.co



[/mercuryif](https://www.instagram.com/mercuryif)