





TOMA DOBLE POLO TIERRA
TITANIUM BLANCO

Especificaciones

 Referencia	 Voltaje	 Capacidad
TTA221	127/250V	15A

Material Contactos: Latón.
Material de la Base: PP Termorresistente.
Material de la Placa: PC Termorresistente.
Tornillos de ajuste: Metálicos.



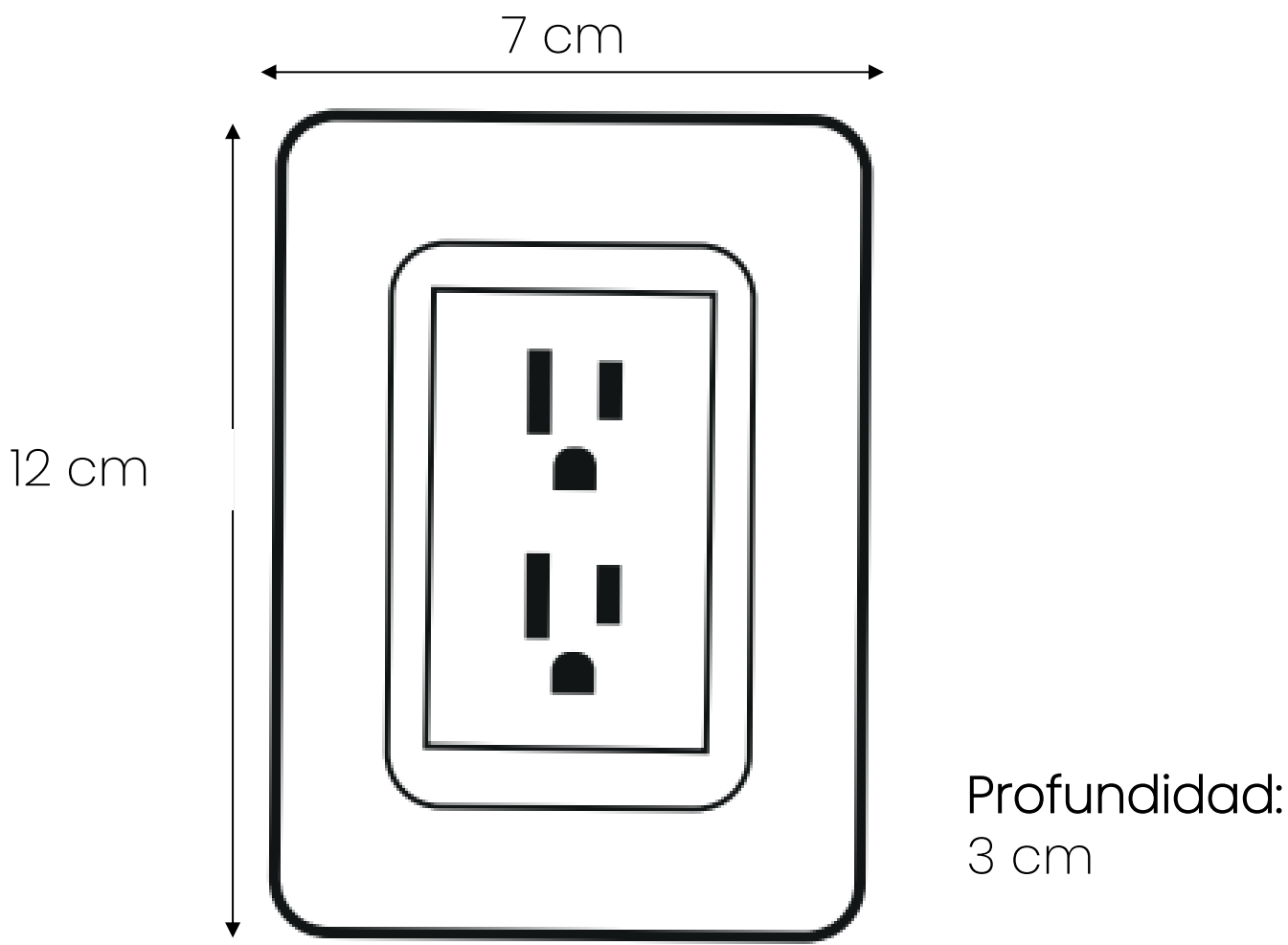
Descripción

Toma corriente doble, incluye conexión a tierra que ofrece una mayor protección a los aparatos eléctricos y usuarios de la instalación. Contactos fase y neutro diferenciados para asegurar una óptima instalación e identificación.

Conexión con bornera para fácil instalación.

Cumple Norma RETIE.

Dimensiones



Precauciones

- Desconecte la alimentación eléctrica principal antes de instalarlo.
- Uso interior.
- Utilice los elementos de protección persona necesarios, para llevar a cabo la instalación.